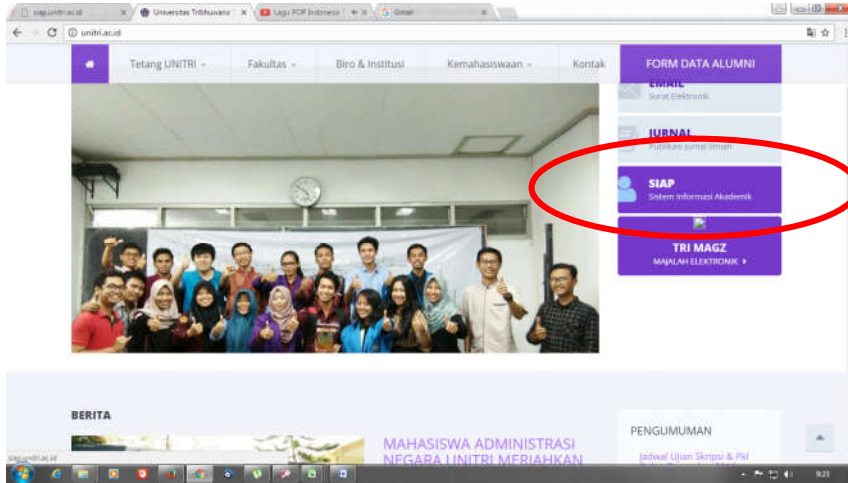
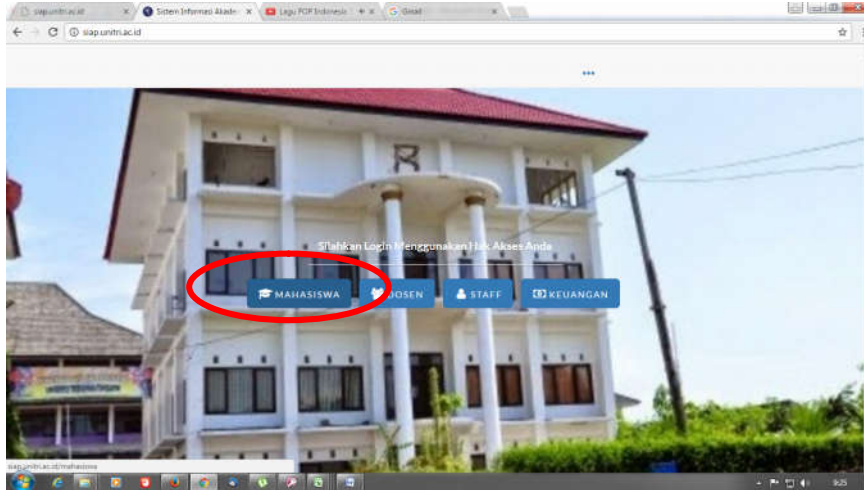


Panduan pengisian KRS Online Khusus bagi Maba

1. Silahkan membuka melalui web unitri.ac.id dan klik di icon SIAP



ATAU langsung menuju lama.siap.unitri.ac.id dan pilih akses sebagai MAHASISWA



2. Anda akan menemui layar untuk Log in atau masuk. Disini anda harus menyetikkan USER ID dan PASSWORD anda masing-masing.

USER ID adalah NIM masing-masing mahasiswa

PASSWORD / KATA KUNCI awal adalah mhs2016

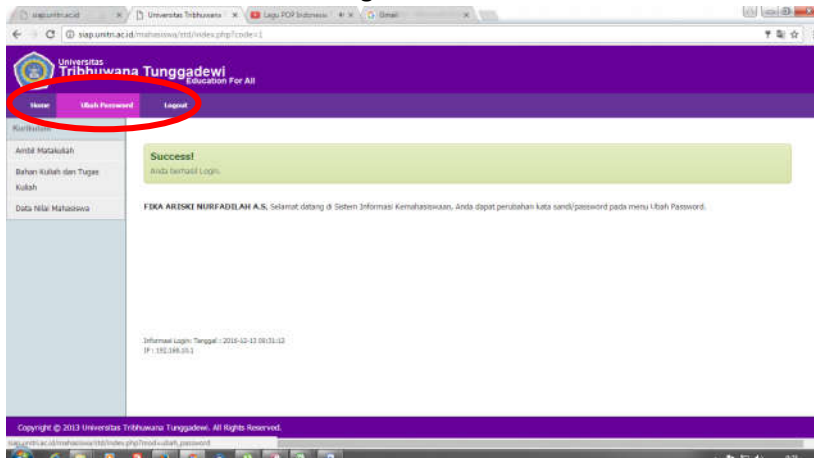
Password ini adalah password awal, anda WAJIB mengganti password ini setelah anda masuk.

Password adalah kata kunci yang harus dirahasiakan. Gunakan kata kunci atau password yang hanya anda yang mengetahuinya.

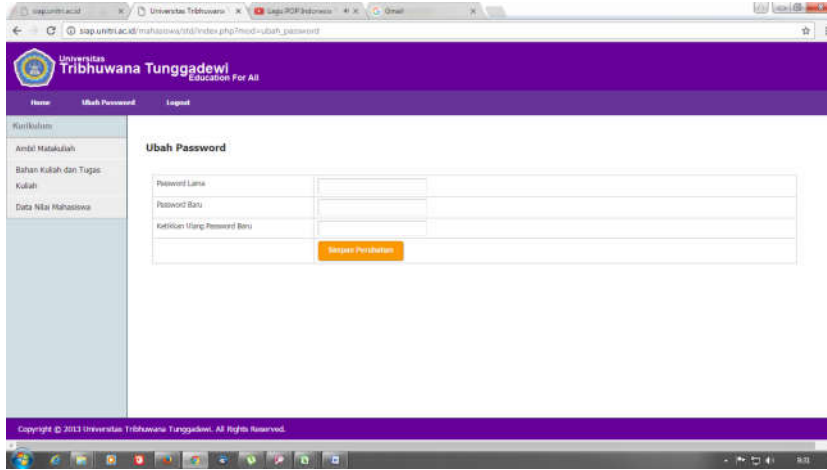
Penggunaan Nomor HAPE, Tempat Lahir, Tanggal lahir, NIM sangat tidak disarankan karena terlalu mudah untuk di tebak oleh orang lain.

Sifat kerahasiaan ini menjadi tanggung jawab masing-masing mahasiswa

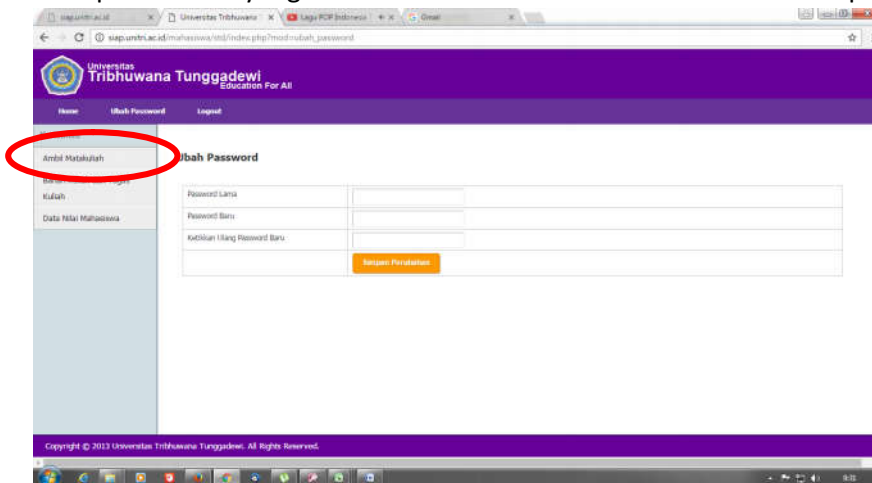
3. Setelah anda dapat masuk kedalam akun masing-masing maka berikut Cara Merubah password. Pilih fitur Ubah Password dibagian atas



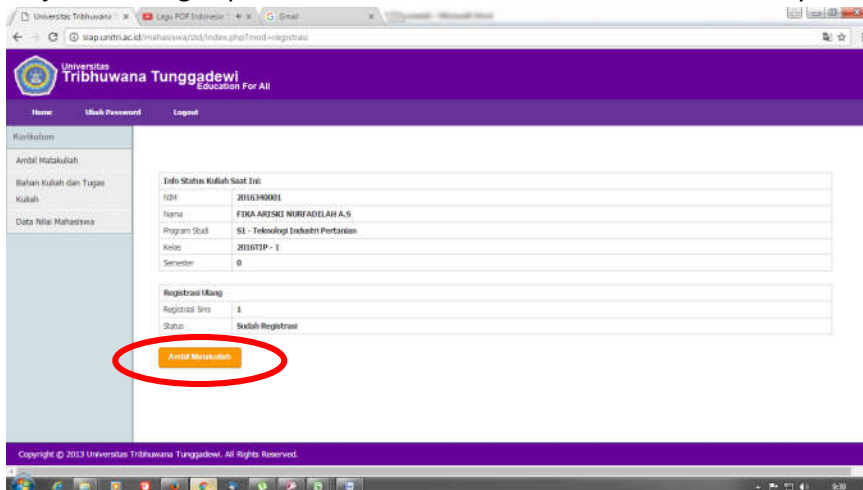
Lalu isikan password lama dan password baru anda



4. Setelah perubahan password selesai, anda melanjutkan ke pemilihan mata kuliah sesuai dengan kelas perkuliahan yang telah anda ikuti selama semester 1 ini. Klik di pilihan Ambil Mata Kuliah

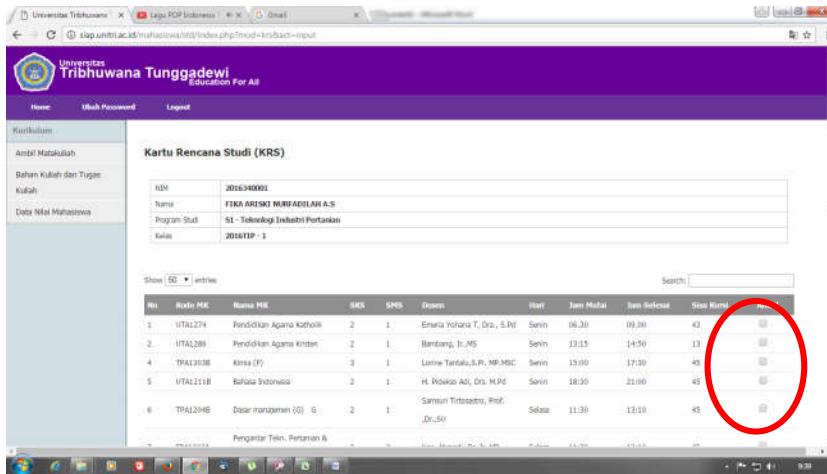


5. Lanjut kan dengan pilihan ambil mata kuliah di icon berwarna oranye

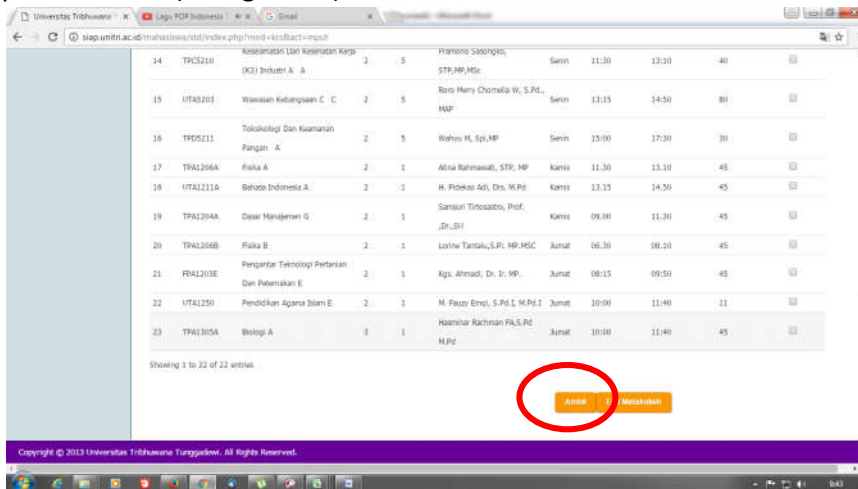


6. Tampilan akan memunculkan seluruh kelas perkuliahan yang ditawarkan untuk masing-masing smt dan prodi pada semester yang berjalan. Silahkan memilih kelas yang anda ikuti dengan mengklik di bagian kanan hingga muncul tanda centang

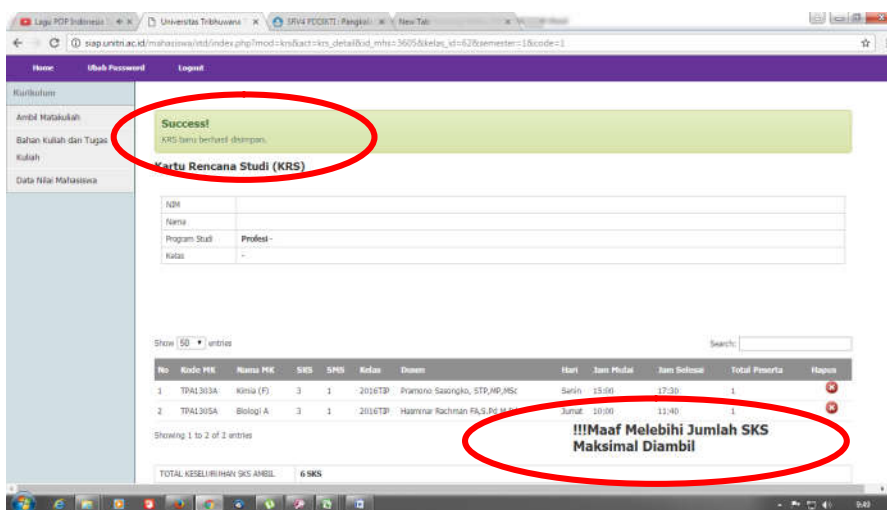
Pilihlah Mata Kuliah dan kelas hanya yang sesuai dengan kelas anda masing-masing. JANGAN memilih kelas yang tidak anda ikuti.



7. Setelah anda memilih mata kuliah yang anda ikuti lanjutkan ke bagian bawah daftar dan klik pilihan AMBIL (lihat gambar)



8. Jika telah memilih maka akan ada notifikasi atau pemberitahuan bahwa pengambilan KRS telah berhasil. Dan daftar mata kuliah yang anda pilih dapat dilihat dibawah. UNTUK SAAT INI **ABAIKAN** TULISAN TENTANG JUMLAH SKS YANG LEBIH



9. Pengisian KRS Online dapat di akhiri.